

Certidão de Residência Fiscal

Aceder ao link da AT através do endereço:

<https://www.portaldasfinancas.gov.pt/pt/emissaoCertidaoForm.action>

Preencha com o NIF e a senha das Finanças

AT autoridade tributária e aduaneira

AUTENTICAÇÃO

NIF Gov.Pt EORI

Nº de Contribuinte

Senha de acesso Mostrar

Autenticar

Recuperar senha Novo Utilizador

Alterar Senha

Atualizado em 2019-05-03. Versão 4.1.3-1202

"Pedido de Certidão". É-lhe exibida uma lista de certidões. Escolha "Domicílio Fiscal"

Você está aqui > Início > Os Seus Serviços > Obter > Certidões > Efectuar Pedido

Emissão de Certidão

Pedido de Certidão

Nº Contribuinte: [input]

Certidão:

- Domicílio Fiscal
- Liquidação de IRS
- Renúncia de Isenção de Iva - Imóveis
- Residência Fiscal
- Divida e Não Divida
- Suj. Passivo/Recup. IVA Estrangeiro
- Residente Não Habitual
- Domicílio Fiscal**
- Predial Negativa
- Predial

[Consultar > Certidões](#)

[Obter > Certidões > Confirmar Pedido](#)

[Obter > Certidões > Validação de Documento](#)

O Seu Espaço

- A minha área
- Situação fiscal integrada
- Rendimentos (IR)
- Património
- Movimentos Financeiros
- Dívidas Fiscais / Coimas
- Alertas

Notificações Eletrónicas

[Aceder](#)

Aceda a novos serviços por telefone

[Obter Acesso Telefónico](#)

[Contacte-nos](#)

A AT

A AT no Youtube

A AT no Twitter

Atualidade

Apoio ao Contribuinte

Informação Fiscal e Aduaneira

Grandes Contribuintes

Serviços

Downloads

Estatísticas

Portuguese Tax System

Cidadania Fiscal

efatura

Carregue no botão "Confirmar"

A AT
A AT no Youtube
A AT no Twitter
Atualidade
Apoio ao Contribuinte
Informação Fiscal e
Aduaneira
Grandes Contribuintes
Serviços
Downloads
Estatísticas
Portuguese Tax System
Cidadania Fiscal



Você está aqui > Início > Os Seus Serviços > Obter > Certidões > Efectuar

Pedido

Emissão de Certidão

Pedido de Certidão

Nº Contribuinte:

Certidão:

Domicílio Fiscal

Para obter a morada registada como domicílio fiscal

CONFIRMAR

Poderá também estar interessado em:

- Consultar > Certidões
- Obter > Certidões > Confirmar Pedido
- Obter > Certidões > Validação de Documento

O Seu Espaço

A minha área
Situação fiscal integrada
Rendimentos (IR)
Património
Movimentos Financeiros
Dívidas Fiscais / Coimas
Alertas

Notificações Eletrónicas

Aceder

Aceda a novos serviços por telefone

Obter Acesso Telefónico



Na caixa "Identificação do Sujeito Passivo", carregue em "Obter"

A AT
A AT no Youtube
A AT no Twitter
Atualidade
Apoio ao Contribuinte
Informação Fiscal e
Aduaneira
Grandes Contribuintes
Serviços
Downloads
Estatísticas
Portuguese Tax System
Cidadania Fiscal



Você está aqui > Início > Os Seus Serviços > Obter > Certidões > Efectuar

Pedido

Pedido de Certificação de Domicílio Fiscal

Identificação do Sujeito Passivo

NIF:

Nome:

Tipo Certidão: Domicílio Fiscal

OBTER

Poderá também estar interessado em:

- Consultar > Certidões
- Obter > Certidões > Confirmar Pedido
- Obter > Certidões > Validação de Documento

O Seu Espaço

A minha área
Situação fiscal integrada
Rendimentos (IR)
Património
Movimentos Financeiros
Dívidas Fiscais / Coimas
Alertas

Notificações Eletrónicas

Aceder

Aceda a novos serviços por telefone

Obter Acesso Telefónico



Para finalizar descarrega o "Comprovativo de Morada"



Composição do Agregado Familiar

Aceder ao link da AT através do endereço:

<https://irs.portaldasfinancas.gov.pt/dadosagregadoirs/agregadofamiliar/consultar>

Preencha com o NIF e a senha das Finanças

AT autoridade tributária e aduaneira

AUTENTICAÇÃO

NIF Gov.Pt EORI

Nº de Contribuinte

Senha de acesso Mostrar

Autenticar

Recuperar senha Novo Utilizador

Alterar Senha

Atualizado em 2019-05-03. Versão 4.1.3-1202

Confirme se o ano indicado é 2024 e clique em descarregar o “Comprovativo”

AT autoridade tributária e aduaneira

Indique o que pretende efetuar (Ex: Entregar IRS)

Dados Agregado IRS > Consultar Agregado Familiar

Agregado Familiar

Nesta página pode consultar a lista de comunicações do agregado familiar.

Escolher ano

2024

10 Elementos por página

Ano	Estado	Data Receção	Nº Documento	Comprovativo
2024	Pré-preenchimento	2024-12-20		

N.º de Resultados: 1

Declaração do Banco de Portugal

Aceder ao link do Banco de Portugal através do endereço:
www.bportugal.pt/area-cidadao/formulario/242

Colocar o “Visto” e “Autenticar e Obter Mapa”



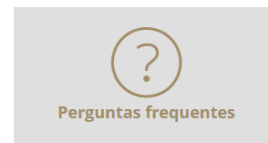
Particulares > Área de Particulares > Base de Dados de Contas

Base de Dados de Contas

Conheça as suas contas de depósito, de pagamentos, de crédito e de instrumentos financeiros:

1. Leia atentamente as condições de acesso à Base de Dados de Contas e, se concordar, aceite as condições.
2. Após aceitar as condições, clique em **“obter mapa”**.
3. Autentique-se utilizando as credenciais de acesso ao Portal das Finanças ou o Cartão do Cidadão.
4. Abra (open) ou guarde (save) o ficheiro em formato PDF com o mapa de contas.
5. No final feche a sessão segura e, para sua segurança, apague o ficheiro PDF com o mapa de contas guardado na pasta de ficheiros temporários da Internet.

Qualquer pedido de esclarecimento sobre a Base de Dados de Contas deve ser remetido para o endereço de correio eletrónico info@bportugal.pt.



Política de dados pessoais

1. Responsável, fundamento e finalidade do tratamento de dados pessoais

O Banco de Portugal, pessoa coletiva de direito público com sede na Rua do Comércio, n.º 148, 1100-150, Lisboa, trata os dados pessoais recolhidos, na Base de Dados de Contas Bancárias, no respeito pelo Decreto-Lei n.º 298/92 de 31 de dezembro e de acordo com os princípios e regras decorrentes da legislação europeia e nacional sobre proteção de dados pessoais, em especial do Regulamento (UE) 2016/679, do Parlamento Europeu e do Conselho, de 27 de abril de 2016.
O Banco de Portugal trata os dados pessoais estritamente necessários, adequados e pertinentes à prossecução das finalidades de interesse público que lhe são atribuídas por lei, ao abrigo de poderes de autoridade pública e no cumprimento de uma obrigação legal.

Condições de acesso

A obtenção do Mapa da Base de Dados de Contas está dependente da aceitação de utilização de cookies e de autenticação válida.
A autenticação é efetuada através do Cartão de Cidadão (no caso de pessoas singulares) ou das credenciais disponibilizadas pela Administração Fiscal para o acesso ao Portal das Finanças (no caso de pessoas coletivas e também pessoas singulares).
Todos os acessos devidamente autenticados consideram-se feitos por um legítimo requerente.
O Banco de Portugal não se responsabiliza por acessos ilegítimos, resultantes da utilização abusiva dos elementos de acreditação.

Li e aceito a política de dados pessoais e as condições de acesso por via eletrónica à Base de Dados de Contas. *

Autenticar e obter mapa

* Campos obrigatórios



Preencha com o NIF e a senha das Finanças



AUTENTICAÇÃO



BANCO DE PORTUGAL
EUROSISTEMA

Neste sistema o utilizador autentica-se de forma segura no serviço on-line do Banco de Portugal

NIF

Mostrar

Autenticar

[Recuperar senha](#)

[Novo Utilizador](#)

Obter documento



BANCO DE PORTUGAL
EUROSISTEMA

Base de Dados de Contas
Contas por Interventente

Critérios de Pesquisa: NIF / NIPC:

Informação comunicada pela instituição 33 - BANCO COMERCIAL PORTUGUÊS, SA

Nome/Denominação Social

Morada 1

NIF/ NIPC

Outro documento - tipo

Número Conta

Referência Origem

BI/ NIC/ CC

Outro documento - número

Tipo Conta

Subtipo Conta

Morada 2

Data Nascimento

Data

Abertura

Nacionalidade PRT

Entidade

Encerramento

Relação

País

Início

Fim

Informação comunicada pela instituição 35 - CAIXA GERAL DE DEPÓSITOS, SA

Nome/Denominação Social

Morada 1

NIF/ NIPC

Outro documento - tipo

Número Conta

Referência Origem

BI/ NIC/ CC

Outro documento - número

Tipo Conta

Subtipo Conta

Morada 2

Data Nascimento

Data

Abertura

Nacionalidade PRT

Entidade

Encerramento

Relação

País

Início

Fim

Informação comunicada pela instituição 848 - BANCO BNP PARIBAS PERSONAL FINANCE, SA

Nome/Denominação Social

Morada 1

NIF/ NIPC

Outro documento - tipo

Número Conta

Referência Origem

BI/ NIC/ CC

Outro documento - número

Tipo Conta

Subtipo Conta

Morada 2

Data Nascimento

Data

Abertura

Nacionalidade PRT

Entidade

Encerramento

Relação

País

Início

Fim

Caderneta Predial

Aceder ao link da AT através do endereço:

[https://www.portaldasfinancas.gov.pt/pt/main.jsp?body=/ca/patrimoni
o.jsp](https://www.portaldasfinancas.gov.pt/pt/main.jsp?body=/ca/patrimoni
o.jsp)

Preencha com o NIF e senha das Finanças

The screenshot shows the login interface for the AT (Autoridade Tributária e Aduaneira) system. At the top left is the AT logo. The main heading is 'AUTENTICAÇÃO'. Below this, there are tabs for 'NIF', 'Gov.Pt', and 'EORI'. The 'NIF' tab is selected. The form contains two input fields: 'Nº de Contribuinte' and 'Senha de acesso', with a 'Mostrar' checkbox next to the password field. A blue 'Autenticar' button is positioned below the fields. At the bottom of the form, there are links for 'Recuperar senha' and 'Novo Utilizador'. A footer bar contains the link 'Alterar Senha' on the left and the text 'Atualizado em 2019-05-03. Versão 4.1.3-1202' on the right.

Para finalizar, faz um print screen da página

A AT
A AT no Youtube
A AT no Twitter
Atualidade
Apoio ao Contribuinte
Informação Fiscal e
Aduaneira
Grandes Contribuintes
Serviços
Downloads
Estatísticas
Portuguese Tax System
Cidadania Fiscal

Você está aqui > [Início](#) > [Os Seus Serviços](#) > [Consultar](#) > [Imóveis](#)
> [Património Predial](#)

PATRIMÓNIO PREDIAL / CADERNETAS

A emissão de cadernetas prediais é um serviço *on line* que a AT disponibiliza aos contribuintes, de forma totalmente gratuita (a sua emissão pelos Serviços de Finanças é paga).

As cadernetas prediais emitidas via internet têm a mesma validade e valor jurídico que as emitidas pelos Chefes de Finanças. Veja aqui a Portaria nº **894/2004**, de 22/7.

Nº CONTRIBUINTE	██████████
Nº PRÉDIOS	██████████
VALOR PATRIMÓNIO	██████████

Exportar

Não existem prédios.

Caso pretenda imprimir Caderneta para um prédio que não consta desta lista, identifique-o [aqui](#).

O Seu Espaço

[A minha área](#)
[Situação fiscal integrada](#)
[Rendimentos \(IR\)](#)
[Património](#)
[Movimentos Financeiros](#)
[Dívidas Fiscais / Coimas](#)
[Alertas](#)

Notificações Eletrónicas

[Aceder](#)

Aceda a novos serviços por telefone
[Obter Acesso Telefónico](#)

Despesas IRS 2024

Aceder ao link da AT através do endereço:

<https://faturas.portaldasfinancas.gov.pt/home.action>

Escolher “Adquirente”



ADQUIRENTE

Na área do adquirente poderá **verificar** e **registar** as suas faturas e **consultar alertas pendentes**, bem como aceder a outras funcionalidades.

Adquirente

EMITENTE

Na área do emitente poderá **enviar** e **consultar** ficheiros, **comunicar** e **consultar** documentos, aceder às funcionalidade de **apoio ao cumprimento** e **verificar alertas pendentes**.

Emitente

Preencha com o NIF e senha das Finanças, de cada elemento do agregado familiar



AUTENTICAÇÃO

NIF Gov.Pt EORI

Mostrar

Autenticar

[Recuperar senha](#) [Novo Utilizador](#)

[Alterar Senha](#) Atualizado em 2019-05-03. Versão 4.1.3-1202

De seguida clicar na seta “para trás” até ao ano de 2024



Deduções Provisórias em IRS

Inclui refeições escolares

Despesas Gerais Familiares	Saúde	Educação	Habitação	Lares
 Despesas Gerais Familiares 1.340,23 €	 Saúde 897,66 €	 Educação Não tem despesas registadas para este setor.	 Habitação Não tem despesas registadas para este setor.	 Lares Não tem despesas registadas para este setor.


Carregar em “Consulte aqui as despesas”

Faturação / Adquirente

Adquirente

2024

Consulte aqui as despesas para deduções à coleta de IRS



Para finalizar, faz um printscreen de toda a página em que conste o nome e as despesas, de cada elemento do agregado familiar

Consultar Despesas para Deduções à Coleta

Ano
2024


Ano 2024

Esta página destina-se à consulta das despesas que foram comunicadas à AT nas quais consta como titular. O valor da dedução foi calculado individualmente sem atender à composição do agregado familiar nem ao regime de tributação (separada ou conjunta) ([+ info](#))



Despesas gerais familiares

€



[VER DETALHES](#) ▾



Saúde e seguros de saúde

€



[VER DETALHES](#) ▾



Educação e formação

€




[VER DETALHES](#) ▾



Encargos com imóveis

€



[VER DETALHES](#) ▾



Encargos com lares

€



Declaração de IRS

Aceder ao link da AT através do endereço:

<https://www.acesso.gov.pt/v2/loginForm?partID=M3SV&path=/home.action>

Preencha com o NIF e senha das Finanças

AT autoridade tributária e aduaneira

AUTENTICAÇÃO

NIF Gov.Pt EORI

Nº de Contribuinte

Senha de acesso Mostrar

Autenticar

Recuperar senha Novo Utilizador

Alterar Senha

Atualizado em 2019-05-03. Versão 4.1.3-1202

Selecionar “Obter Comprovativos”

AT autoridade tributária e aduaneira

Indique o que pretende efetuar (Ex: Entregar IRS)

MENU

IRS

- Consultar Despesas p/ Deduções à Coleta
- Consultar Despesas Afetas à Atividade
- IRS Automático
- Entregar Declaração
- Consultar Declaração
- Obter Comprovativos**
- Download
- FAQ
- Serviços Relacionados
- Todos os Serviços

Links úteis

- Folheto informativo do IRS Automático
- Folheto informativo do IRS 2024
- Questões frequentes
- Impressos - Declaração de rendimentos IRS Modelo 3

Aplicações Móveis

Entregue o seu IRS Automático, consulte a situação da declaração ou obtenha o comprovativo através de um smartphone iOS ou Android

Descarregar na App Store

DISPONÍVEL NO Google Play

EXPLORAR NA AppGallery

A sua declaração de IRS referente ao ano 2024 foi considerada certa. Poderá obter o respetivo comprovativo de entrega.

Comprovativo

Obtenha aqui o seu comprovativo relativo à declaração entregue.

OBTER COMPROVATIVO

Consultar Declaração

Consulte aqui o estado da sua declaração e os respetivos detalhes.

CONSULTAR DECLARAÇÃO

Selecionar "Comprovativo"

AT autoridade tributária e aduaneira

Indique o que pretende efetuar (Ex: Entregar IRS)

MENU

IRS > Obter Comprovativos

Obter Comprovativos

Identificação	Ano	Data Receção	Comprovativo / Prova Entrega
	2024		COMPROVATIVO
			COMPROVATIVO
			COMPROVATIVO

Por fim descarregar o documento e anexar o mesmo na plataforma das Bolsas de Estudo

1 / 10 - 100% +

Comprovativo de Entrega da Declaração Modelo 3 de IRS Via Internet

Elementos para validação do Comprovativo

Ano	2024	N.º de Contribuinte:	
Identificação da Declaração		Cód. Validação:	
Data de Receção		Para validar este comprovativo aceda ao site www.portaldasfinancas.gov.pt , opção "Serviços-Outros" Serviço "Validação de Documento" e introduza o n.º de contribuinte e código de validação acima mencionados. Verifique que o documento obtido corresponde a este comprovativo.	

3 NOME DO SUJEITO PASSIVO

Sujeito Passivo A

NIF: 01

INCAPACIDADE GRAU: F.A.

Se preencher no campo de incapacidade a coluna "grau" com o valor inferior a 60%, indique:

1. se aquele grau resultou de processo de revisão ou reavaliação de incapacidade Sim 02 Não 03

2. se assinalou o campo 02 (sim), indique:

a) O ano em que foi realizado o processo de revisão ou reavaliação 04

b) O anterior grau de incapacidade e o ano do reconhecimento desse grau 05 06

4 ESTADO CIVIL DO SUJEITO PASSIVO

Casado 01 Unido de facto 02 Solteiro, divorciado ou separado judicialmente 03 Viúvo 04 Separado de facto 05

5 OPÇÃO PELA TRIBUTAÇÃO CONJUNTA DOS RENDIMENTOS

A 1. Se assinalou os campos 01 (casado) ou 02 (unido de facto) do quadro 4, indique se ambos os cônjuges ou unidos de facto optam pela tributação conjunta dos rendimentos: Sim 01 Não 02

2. Se assinalou o campo 01 (Sim), identifique o sujeito passivo B:

NOME DO SUJEITO PASSIVO

NIF: 03

INCAPACIDADE GRAU: F.A.

Sujeito Passivo B

Se preencher no campo de incapacidade a coluna "grau" com o valor inferior a 60%, indique:

1. se aquele grau resultou de processo de revisão ou reavaliação de incapacidade Sim 07 Não 08

2. se assinalou o campo 07 (sim), indique:

a) O ano em que foi realizado o processo de revisão ou reavaliação 09

b) O anterior grau de incapacidade e o ano do reconhecimento desse grau 10 11

B 3. Se assinalou o campo 04 (viúvo) do quadro 4 e ocorreu o óbito do cônjuge no ano a que respeita esta declaração, indique se opta pela tributação conjunta dos rendimentos Sim 04 Não 05

4. Se assinalou o campo 04 (Sim), preencha o NIF do cônjuge falecido

SOCIEDADE CONJUGAL - ÓBITO DE UM DOS CÔNJUGES NO ANO A QUE RESPEITA A DECLARAÇÃO

NIF: 06

INCAPACIDADE GRAU: F.A.

Cônjuge falecido

Nota de Liquidação de IRS

Aceder ao link da AT através do endereço:

<https://www.acesso.gov.pt/v2/loginForm?partID=M3SV&path=/home.action>

Preencha com o NIF e senha das Finanças

AT autoridade tributária e aduaneira

AUTENTICAÇÃO

NIF Gov.Pt EORI

Nº de Contribuinte

Senha de acesso Mostrar

Autenticar

Recuperar senha Novo Utilizador

Alterar Senha

Atualizado em 2019-05-03. Versão 4.1.3-1202

Selecionar “Consultar Declaração”

AT autoridade tributária e aduaneira

Indique o que pretende efetuar (Ex: Entregar IRS)

MENU

IRS

Consultar Despesas p/ Deduções à Coleta

Consultar Despesas Afetas à Atividade

IRS Automático

Entregar Declaração

Consultar Declaração

Obter Comprovativos

Download

FAQ

Serviços Relacionados

Todos os Serviços

IRS

IRS Automático

Confirme aqui a sua declaração automática de IRS

CONFIRMAR DECLARAÇÃO

Entregar Declaração

Entregue aqui a sua declaração de IRS.

ENTREGAR DECLARAÇÃO

Links úteis

- Folheto informativo do IRS Automático
- Folheto informativo do IRS 2021
- Questões frequentes
- Impressos - Declaração de rendimentos IRS Modelo 3
- Taxa Efetiva Tributação (fórmula de cálculo)

Aplicações Móveis

Entregue o seu IRS Automático, consulte a situação da declaração ou obtenha o comprovativo através de um smartphone iOS ou Android

Descarregar na App Store

DISPONÍVEL NO Google Play

EXPLORE NA AppGallery

Selecionar “Ver Detalhe”

AT
autoridade
tributária e aduaneira

Indique o que pretende efetuar (Ex: Entregar IRS) Pesquisa

MENU

IRS

- Consultar Despesas p/ Deduções à Coleta
- Consultar Despesas Afetas à Atividade
- IRS Automático
- Entregar Declaração
- Consultar Declaração
- Obter Comprovativos
- Download
- FAQ
- Serviços Relacionados
- Todos os Serviços

IRS > Consultar Declaração

Consultar Declaração

Ano: 2024

Declaração	Ano	Data de Receção	Montantê
REEMBOLSO EMITIDO PAG. CONFIRMADO	2024		

10 Elementos por página

Carregar no “Número de Liquidação”

Detalhe da declaração de IRS

Ano: 2024

Tipo de Declaração: 1. D.PRAZO

Identificação da Declaração: [REDACTED]

Data de Receção: [REDACTED]

Situação: [REDACTED]

Data da Situação: [REDACTED]

Montante: [REDACTED] €

Número de liquidação: [REDACTED]

Por fim descarregar o documento e anexar o mesmo na plataforma das Bolsas de Estudo

Subsídio de doença

Aceder ao link da Segurança Social Direta através do endereço:

<https://www.seg-social.pt/ptss/external/SSD-O060?dswid=1206>

Preencha com o NISS e senha da Segurança Social

The image shows a screenshot of the Social Security Direct (Segurança Social Direta) website. At the top left is the logo for 'SEGURANÇA SOCIAL DIRETA'. At the top right are logos for 'SEGURANÇA SOCIAL' and 'Instituto da Segurança Social 300 302 302'. Below the logos are two authentication options. The first option is 'Autenticação com o Cartão de Cidadão ou Chave Móvel Digital' with a blue button labeled 'AUTENTICAÇÃO.GOV'. The second option is 'Autenticação com o seu utilizador da Segurança Social' with a dropdown menu labeled 'Autenticar com utilizador da Segurança Social'. A green oval highlights the second option, and a green arrow points from it to the next screen. The second screen is a login form titled 'Autenticação com o seu utilizador da Segurança Social'. It contains a blue button labeled 'AUTENTICAÇÃO.GOV', a dropdown menu labeled 'Autenticação com o seu utilizador da Segurança Social', a text input field for 'NISS', a text input field for 'Palavra-passe' with a visibility icon, a link for 'Recuperar palavra-passe', a black 'Entrar' button, and links for 'Ativar conta' and 'Registar'. A green arrow points to the 'NISS' field, another green arrow points to the 'Palavra-passe' field, and a third green arrow points to the 'Entrar' button. At the bottom of the form is a link 'Fechar autenticar com utilizador da Segurança Social'.

SEGURANÇA SOCIAL DIRETA

SEGURANÇA SOCIAL

Instituto da Segurança Social 300 302 302

Autenticação com o Cartão de Cidadão ou Chave Móvel Digital

AUTENTICAÇÃO.GOV

Autenticação com o seu utilizador da Segurança Social

Autenticar com utilizador da Segurança Social

AUTENTICAÇÃO.GOV

Autenticação com o seu utilizador da Segurança Social

Autenticação com o seu utilizador da Segurança Social

NISS

Palavra-passe

Esqueceu-se da palavra-passe? [Recuperar palavra-passe](#)

Entrar

Recebeu um código de verificação? [Ativar conta](#)

Ainda não tem conta? [Registar](#)

Fechar autenticar com utilizador da Segurança Social

Declaração de situação de Subsídio de Doença

Declaração de Situação – Subsídio de Doença e Prestações de Parentalidade
Pedir declaração do estado de impedimentos temporários para o trabalho (Subsídio de Doença e Prestações de Parentalidade).

Data Início (dd-mm-aaaa) Data Fim (dd-mm-aaaa) **Data atual**

Consulte as instruções de validação da assinatura digital, [clique aqui](#)

Para finalizar, descarrega os ficheiros

Assinatura válida
Digitally signed by INSTITUTO DE INFORMATICA I.N.
Date: 2025.07.08 09:24:58 +01:00

SEGURANÇA SOCIAL

DECLARAÇÃO

NOME COMPLETO: [REDACTED]
DATA DE NASCIMENTO: [REDACTED]
N.º DE BENEFICIÁRIO DA SEGURANÇA SOCIAL: [REDACTED]
N.º DE IDENTIFICAÇÃO FISCAL: [REDACTED]

Declaro-se que, nesta data, o beneficiário acima identificado apresenta, nesta instituição, a situação a seguir indicada:

Foi concedido o Subsídio Parental Inicial no(s) período(s) de [REDACTED] no valor diário de [REDACTED] (onze euros e sete cêntimos)
Foi concedido o Subsídio Parental Inicial no(s) período(s) de [REDACTED] no valor diário de [REDACTED] (onze euros e sete cêntimos)
Foi concedido o Subsídio Parental Inicial no(s) período(s) de [REDACTED] no valor diário de [REDACTED] (onze euros e sete cêntimos)
Foi concedido o Subsídio Parental Inicial no(s) período(s) de [REDACTED] no valor diário de [REDACTED] (onze euros e sete cêntimos)
Foi concedido o Subsídio Parental Inicial no(s) período(s) de [REDACTED] no valor diário de [REDACTED] (onze euros e sete cêntimos)
Foi concedido o Subsídio Parental Inicial no(s) período(s) de [REDACTED] no valor diário de [REDACTED] (treze euros e oitenta e três cêntimos)
Foi concedido o Subsídio Doença no(s) período(s) de [REDACTED] no valor diário de [REDACTED] (dezasete euros e setenta e seis cêntimos)

SEGURANÇA SOCIAL DIRECTA, [REDACTED] de 2025

Esta declaração está assinada com certificado digital que lhe confere validade legal (Decreto-Lei n.º 200-D/99, de 2 de Agosto, com as alterações do Decreto-Lei n.º 62/2003, de 30 de Abril)
Esta declaração podem ser obtidas fotocópias que são suficientes para a instrução de processos administrativos gratuitos (art.º 32º do DL n.º 136/99, de 22 de Abril, na redacção dada pelo DL n.º 20/2000, de 13 de Março)

Mxl.GT 182909-0035

Subsídio de desemprego

Aceder ao link da Segurança Social Direta através do endereço:

<https://www.seg-social.pt/ptss/des/consultar/dsd?dswid=-2340>



Autenticação com o Cartão de Cidadão ou Chave Móvel Digital

AUTENTICAÇÃO.GOV

Autenticação com o seu utilizador da Segurança Social

Autenticar com utilizador da Segurança Social ▾

Preencha com o NISS e senha das Segurança Social



Autenticação com o Cartão de Cidadão ou Chave Móvel Digital

AUTENTICAÇÃO.GOV

Autenticação com o seu utilizador da Segurança Social

Autenticação com o seu utilizador da Segurança Social ⓘ

NISS

Palavra-passe

Palavra-passe ⓘ

Esqueceu-se da palavra-passe? [Recuperar palavra-passe](#)

Entrar

De seguida colocar as datas indicadas nas caixas



Família Doença Ação Social Trabalho

Pagamentos e dívidas Simuladores Ajuda

Declaração de situação de desemprego

Obtenha as declarações de situação de desemprego.

NISS ou NIF da entidade empregadora ⓘ

Limpar

Data de fim do contrato de trabalho

2024-01-01



a

aaaa-mm-dd



Data atual

Pesquisar Limpar

Lista de declarações

NISS	Nome da entidade empregadora	Fim do contrato de trabalho ▾	Ações
			Obter documento

Para finalizar, faça um printscreen da página

Subsídio de Desemprego

Consulte os pedidos de Subsídio de Desemprego já realizados e obtenha a declaração de Subsídio de Desemprego.
Para informação detalhada sobre as diferentes prestações de desemprego consulte os [guias práticos](#) da Segurança Social.

Pedidos de Subsídio de Desemprego

Registar Pedidos

[Obter declaração de Subsídio de Desemprego](#)

Pesquisa ▾

Benefício ▾	Fim contrato trabalho ▾	Início do pedido ▾	Processo ▾	Estado ▾	Ações
✓					⋮
✓					⋮

< Página 1 > 10 ▾

Subsídio de Desemprego

Consulte os pedidos
Para informação d

Obter declaração de Subsídio de Desemprego

Emita a declaração comprovativa da sua situação de Subsídio de Desemprego.
A declaração incluirá prestações desde a data selecionada até à data atual, num período máximo de 5 anos.

Incluir prestações desde*

2024-01-01



Colocar data

Cancelar

Obter declaração

Pedidos de S

Registar Pedidos

Pesquisa ▾

Benefício ▾	do ▾	Ações
✓		⋮
✓		⋮

< Página 1 > 10 ▾

DECLARAÇÃO

Prestações de Desemprego

Declaramos que [REDACTED], data de nascimento [REDACTED], com o Número de Identificação de Segurança Social [REDACTED] apresenta a seguinte situação:

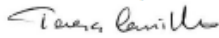
- Não está a receber prestações de desemprego em [REDACTED] 2025.

Teve direito a prestações de desemprego de:

- [REDACTED] €.

[REDACTED] de julho de 2025

A Diretora da Unidade de Prestações
e Contribuições



Teresa Camilho

Elemento para verificação da autenticidade do documento:
Código de Verificação: [REDACTED]

Para verificar a autenticidade do documento aceda à funcionalidade "Validar documento" no portal da Segurança Social e introduza o código de verificação.

Informação registada no Sistema de Informação da Segurança Social à data da emissão da declaração.

*Esta declaração pode ser utilizada enquanto cópia, em suporte digital ou de papel, em processos administrativos.
Decreto-Lei n.º 135/99, de 22 de abril, art.º 32, n.º 1, versão atualizada*

Extrato de Remunerações

Aceder ao link da Segurança Social Direta através do endereço:

https://www.seg-social.pt/ptss/cci/carreiraContributiva/consultar_carreira_ss?dswid=-7817



Preencha com o NISS e senha da Segurança Social



De seguida clicar em “Ver detalhe” nos anos 2024 e 2025



Consulta dos registos anuais na Segurança Social

Consulte a sua carreira contributiva da Segurança Social. Se identificar alguma incorreção, apresente um pedido de revisão da carreira.


Registos anuais

[Obter extrato anual da carreira](#)

Estão registados 20 anos com salários.
Os anos que não apresentam a ação para consultar o registo, apenas têm disponível a informação anual.

Ano	Dias	Valor €	Ações
2025	180		Consultar registo
2024	384		Consultar registo

Para finalizar, faz um printscreen dos anos **2024** e **2025** onde apresente o **Nome da Pessoa** e todos os meses até à presente data.

 SEGUANÇA SOCIAL DIRETA 📅 ✉️ 🔍

[Família](#) [Doença](#) [Ação Social](#) [Trabalho](#) [Pagamentos e dívidas](#) [Simuladores](#) [Ajuda](#)

Consulta dos registos mensais na Segurança Social


i Consulte os salários registados na sua carreira contributiva da Segurança Social, para o ano selecionado. Se identificar alguma incorreção, apresente um pedido de revisão da carreira.

Registos mensais

[Obter extrato mensal da carreira ↴](#)

Ano: Total anual de:

Mês	Dias	Valor €	Ações
Janeiro	54	<input type="text"/>	Consultar detalhe
Fevereiro	30	<input type="text"/>	Consultar detalhe
Março	30	<input type="text"/>	Consultar detalhe
Abril	30	<input type="text"/>	Consultar detalhe
Mai	30	<input type="text"/>	Consultar detalhe
Junho	30	<input type="text"/>	Consultar detalhe
Julho	30	<input type="text"/>	Consultar detalhe
Agosto	30	<input type="text"/>	Consultar detalhe
Setembro	30	<input type="text"/>	Consultar detalhe
Outubro	30	<input type="text"/>	Consultar detalhe
Novembro	30	<input type="text"/>	Consultar detalhe
Dezembro	30	<input type="text"/>	Consultar detalhe

 SEGUANÇA SOCIAL DIRETA 📅 ✉️ 🔍

[Família](#) [Doença](#) [Ação Social](#) [Trabalho](#) [Pagamentos e dívidas](#) [Simuladores](#) [Ajuda](#)

Consulta dos registos mensais na Segurança Social

i Consulte os salários registados na sua carreira contributiva da Segurança Social, para o ano selecionado. Se identificar alguma incorreção, apresente um pedido de revisão da carreira.

Registos mensais

[Obter extrato mensal da carreira ↴](#)

Ano:

Total anual de:

Mês	Dias	Valor €	Ações
Janeiro	30	<input type="text"/>	Consultar detalhe
Fevereiro	30	<input type="text"/>	Consultar detalhe
Março	30	<input type="text"/>	Consultar detalhe
Abril	30	<input type="text"/>	Consultar detalhe
Mai	30	<input type="text"/>	Consultar detalhe
Junho	30	<input type="text"/>	Consultar detalhe